



INIDEP

**INFORME DE
ASESORAMIENTO Y
TRANSFERENCIA**

N°	Fecha	Páginas
015	25-6.09	3

DIRECCIÓN: Información, Operaciones y Tecnología

PROGRAMA / GABINETE: Investigaciones en Economía
Pesquera

ACTIVIDAD: Estimación de los indicadores de
operatividad productividad, innovación y competitividad
de las PYMES

Título
Promedios de porcentajes de rendimiento por Variedad


Resumen

Tabla de promedios de porcentajes de rendimiento por Variedad de los productos elaborados para mercado interno por PYMES del Puerto de Mar del Plata

Citar indicando la fuente. El contenido no debe ser reproducido total o parcialmente sin la expresa conformidad del INIDEP.

PREPARADO POR:

FIRMA:  23 /6 /09
.....día/mes/año
NOMBRE: María A. Benolotti


FIRMA:  /23 /6 /09
.....día/mes/año
NOMBRE: Juan Buono


FIRMA: / /
.....día/mes/año
NOMBRE:

SOLICITADO POR:

INSTITUCION:
CARGO: CAIPA

APROBADO POR:

FIRMA:  / /
.....día/mes/año
NOMBRE: Dr. OTTO E. WÖHLER
DIRECTOR
Nacional de Investigación
Pesquera
INIDEP

FIRMA:  / /
.....día/mes/año
NOMBRE: Oscar J. Lascano
Director

DNI 483 / 23 / 06 / 09

Promedios de porcentajes de rendimiento por Variedad

María I. Bertolotti y Juan Buono

VARIEDAD	1994	1999	2004	2009
Abadejo HG	44,22	48,10	46,05	45,69
Castañeta HG	63,29	63,29	61,15	60,22
Gatuzo Pelado o Lomito	34,81	30,15	31,03	31,09
Merluza HG	57,25	55,13	55,22	55,14
Pejerrey Despinado	66,75	64,38	64,64	63,47
Pescadilla Despinado	53,20	53,88	53,80	51,60
Pez Ángel Pelado	51,12	50,09	51,11	51,33
Pez Gallo HG	55,59	54,81	54,17	54,10
Pez Gallo Pelado	48,75	47,20	47,25	47,29
Pollo de Mar	51,12	50,09	50,58	50,33
Raya Pelada	30,52	29,95	29,91	30,14
Salmón HG	47,93	44,88	44,64	43,64
Salmón Pelado	46,30	44,84	44,19	43,21
Tiburón Pelado	57,73	54,18	54,19	54,45
Filet Abadejo	49,23	44,18	44,12	44,53
Filet Abadejo Ch.	38,12	35,12	35,08	34,97
Filet Abadejo Gde.	43,43	46,80	45,97	46,08
Filet Anchoita	28,14	26,77	26,80	26,89
Filet Brótola	32,79	32,60	32,35	32,15
Filet Castañeta	27,31	27,01	27,19	27,35
Filet Chernia	32,65	30,85	30,88	29,66
Filet Corvina	35,33	34,80	34,81	34,33
Filet Gatuzo	31,44	28,60	28,71	28,60
Filet Lenguado	34,24	31,55	31,42	31,05
Filet Lenguado CH	21,14	21,11	21,29	20,72
Filet Lenguado Gde.	34,13	34,50	33,84	32,51
Filet Lomito	31,44	28,91	28,95	28,66
Filet Merluza	45,09	43,02	43,08	43,03
Filet Merluza C/Piel	48,21	46,40	45,89	45,47
Filet Merluza S/Esp.	42,64	40,08	40,10	40,04
Filet Mero	28,54	26,65	26,75	26,65
Filet Palometa	21,74	21,67	21,51	21,50
Filet Pejerrey	47,33	40,15	41,06	40,71
Filet Pescadilla	43,41	45,14	41,79	41,70
Filet Pez Palo	40,40	41,41	40,66	40,40
Filet Róbalo	40,96	44,11	44,21	43,82
Filet Rubio	32,12	31,30	31,55	30,50
Filet Salmón	40,76	41,18	41,01	40,77
Filet Saraca	26,43	25,33	25,25	25,25
Filet Savorín	23,55	23,88	23,86	23,81
Aleta de Calamar	11,71	10,90	10,30	10,33
Camarón Pelado	26,29	23,57		20,97
Mejillón Pelado	9,87	9,15	9,10	9,10

VARIEDAD	1994	1999	2004	2009
Rabas	27,65	28,10	27,98	28,02
Tentáculo Calamar	26,45	26,24	26,25	26,52
Timón Calamar	13,21	12,89	12,75	12,85
Tubo Calamar	30,52	30,67	30,66	30,84
Vaina de Calamar	49,13	49,25	49,19	49,28
Vieira con 1/2 valva	61,15	61,10	61,10	60,09
Cachete de Abadejo	0,37	0,30	0,28	0,26
Salmón Ahumado	40,35	40,19	40,21	39,82

Fuente: Elaborado sobre la base de datos de PyMEs Mar del Plata para mercado interno

COPIA ELECTRONICA INIDEP